

Diese Gebrauchsanweisung vor Montage und erster Benutzung bitte sorgfältig durchlesen und aufbewahren!

WICHTIG: SICHERHEITSHINWEISE

Um mögliche Schäden zu vermeiden, folgende Hinweise lesen und befolgen:
Lebensgefahr durch Störung von Herzschrittmachern oder Defibrillatoren (ICD) durch statische Magnetfelder! Immer einen ausreichenden Abstand zwischen Produkt und Herzschrittmachern oder Defibrillatoren (ICD) einhalten.

Lebensgefahr durch Herunterschlucken, Verschlucken oder Einatmen von magnetischen Kleinteilen! Heruntergeschluckte, verschluckte oder eingeatmete magnetische Kleinteile können weitere magnetische oder metallische Gegenstände im Körper anziehen und zu schweren inneren Verletzungen oder zum Tod führen. Magnetische Kleinteile niemals in den Mund oder in die Nase einführen. Umgehend ärztliche Hilfe aufsuchen, wenn magnetische Kleinteile in den Körper gelangt sind.

Verletzungsgefahr durch Verwendung an Kraft-, Luft-, Wasserfahrzeugen oder bei Extremsportarten! Produkt nicht an Sicherheitsgurten von Kraft-, Luft- oder Wasserfahrzeugen befestigen. Produkt nicht außen an Kraft-, Luft- oder Wasserfahrzeugen verwenden. Produkt vollständig von Ihrer Ausrüstung entfernen, bevor Sie Extremsport treiben sowie vor Aktivitäten, bei denen Sie sich hohem Luft- oder Wasserwiderstand aussetzen. Produkt nicht verwenden, während Sie Extremsport treiben sowie bei Aktivitäten, bei denen Sie sich hohem Luft- oder Wasserwiderstand aussetzen.

Verletzungsgefahr durch aufgetretene Mängel gleich welcher Art am Produkt! Benutzung umgehend einstellen und Fachhändler kontaktieren.

Bestimmungsgemäße Verwendung

Der *tube clip* besteht aus *female connector* (Abb. A) und *male connector* (Abb. B). Die bestimmungsgemäße Verwendung des *tube clip* ist die Benutzung als Trinkschlauch-Haltersystem für Trinkblasen. Die magnet-mechanische Verbindung zwischen *female connector* und *male connector* darf ausschließlich mit den dafür vorgesehenen Originalprodukten erfolgen. Andernfalls kann die mechanische Einrastung nicht erfolgen. Jede von dieser bestimmungsgemäßen Verwendung abweichende Benutzung gilt als bestimmungswidrig und kann zu Verletzungen, Beschädigungen oder Fehlfunktionen führen.

TECHNISCHE DATEN

Kompatibilität: Trinkschlauch mit 9mm Außendurchmesser (*tube clip S*), Trinkschlauch mit 11mm Außendurchmesser (*tube clip M*), Gurtbandbreite bis 20mm
 Temperaturbeständigkeit: max. ca. 40°C
 Material: PA66, Neodym
 Hergestellt in China

MONTAGE

Bei Unsicherheiten hinsichtlich der Montage Fachhändler um Rat bitten!

▲ GEFAHR Lebensgefahr durch Störung von Herzschrittmachern oder Defibrillatoren (ICD) durch statische Magnetfelder! Immer einen ausreichenden Abstand zwischen Produkt und Herzschrittmachern oder Defibrillatoren (ICD) einhalten.

▲ WARNUNG Verletzungsgefahr durch Verwendung an Kraft-, Luft-, Wasserfahrzeugen oder bei Extremsportarten! Produkt nicht an Sicherheitsgurten von Kraft-, Luft- oder Wasserfahrzeugen befestigen. Produkt nicht außen an Kraft-, Luft- oder Wasserfahrzeugen verwenden. Produkt vollständig von Ihrer Ausrüstung entfernen, bevor Sie Extremsport treiben sowie vor Aktivitäten, bei denen Sie sich hohem Luft- oder Wasserwiderstand aussetzen. Produkt nicht verwenden, während Sie Extremsport treiben sowie bei Aktivitäten, bei denen Sie sich hohem Luft- oder Wasserwiderstand aussetzen.

1. Gurtband in die Split-Bars an beiden Seiten des *female connector* einhaken (Abb. D).
2. Trinkschlauch in den *male connector* einklemmen (Abb. F).

BENUTZUNG

Vor Benutzung mit der Handhabung des Produkts vertraut machen und dessen einwandfreie Funktion überprüfen. Sicherstellen, dass die Montage ordnungsgemäß erfolgt ist.

Lösen des male connector vom female connector

Zum bequemen Trinken *male connector* seitlich aus dem *female connector* herauschieben (Abb. H).

Verbinden des male connector mit dem female connector

Nach dem Trinken *male connector* an den *female connector* führen und an den *female connector* schnappen lassen (Abb. G). Sie hören das „Klick-Geräusch“, wenn der *male connector* in den *female connector* einrastet.

REINIGUNG

ACHTUNG Sachschäden durch Reinigen in der Spülmaschine oder Waschmaschine! Produkt nicht in der Spülmaschine oder Waschmaschine reinigen.

1. Gurtband aus den Split-Bars des *female connector* aushaken.
2. Trinkschlauch aus dem *male connector* entnehmen.
3. Produkt von Hand mit klarem Wasser reinigen.

AUFBEWAHRUNG

▲ GEFAHR Lebensgefahr durch Herunterschlucken, Verschlucken oder Einatmen von magnetischen Kleinteilen! Heruntergeschluckte, verschluckte oder eingeatmete magnetische Kleinteile können weitere magnetische oder metallische Gegenstände im Körper anziehen und zu schweren inneren Verletzungen oder zum Tod führen. Magnetische Kleinteile niemals in den Mund oder in die Nase einführen. Umgehend ärztliche Hilfe aufsuchen, wenn magnetische Kleinteile in den Körper gelangt sind.

ACHTUNG Sachschäden durch extreme Hitze! Produkt nicht Temperaturen über ca. 40°C aussetzen.

Produkt an einem trockenen Ort aufbewahren. Außer Reichweite von Kindern aufbewahren.

ENTSORGUNG

Produkt kann im Hausmüll entsorgt werden. Die geltenden Umweltvorschriften in Ihrem Land hinsichtlich der Entsorgung beachten.

HAFTUNG

Wir haben alle Anstrengungen unternommen, um die Gebrauchsanweisung richtig, vollständig und so exakt wie möglich zu gestalten. Abweichungen können nicht vollständig ausgeschlossen werden, sodass für Fehler in der zur Verfügung gestellten Gebrauchsanweisung keine Haftung übernommen werden kann.

Für Schäden, die durch die Nichtbeachtung der Gebrauchsanweisung oder die nicht bestimmungsgemäße Verwendung entstehen, übernehmen wir keine Haftung. Wird das Produkt zweckfremd, unsachgemäß verwendet oder eigenmächtig repariert, wird keine Haftung für eventuelle Schäden übernommen.

IMPRESSUM

Die SNAP-Technologie ist durch ein(e) oder mehrere Patent(e)/Patentanmeldung(en) von FIDLOCK rechtlich geschützt. Weitere Informationen zum Patentschutz der SNAP-Produktreihe erhalten Sie auf: www.fidlock.com/patents

Für nähere Informationen besuchen Sie unsere Website: www.fidlock.com/consumer

FIDLOCK GmbH, Kirchhorster Straße 39, 30659 Hannover, Deutschland, AG Hannover, HRB 204281, E-Mail: info-bike@fidlock.com

Please read these instructions carefully before Assembly and first use and keep them!

IMPORTANT: SAFETY INFORMATION

To avoid possible damage, read and follow the instructions below:
Danger to life due to interference with pacemakers or defibrillators (ICD) by static magnetic fields! Always keep a sufficient distance between the product and pacemakers or defibrillators (ICD).

Danger to life due to swallowing, ingestion or inhalation of small magnetic parts! Swallowed, ingested or inhaled small magnetic parts may attract other magnetic or metallic objects in the body and cause serious internal injury or death. Never insert magnetic small parts into the mouth or nose. Seek immediate medical attention if small magnetic parts have entered the body.

Risk of injury from use on motor vehicles, aircraft, watercraft or extreme sports! Do not attach the product to safety belts of motor vehicles, aircraft or watercraft. Do not use the product on the outside of motor vehicles, aircraft or watercraft. Remove the product completely from your equipment before engaging in extreme sports and before activities that expose you to high air or water resistance. Do not use the product during extreme sports or activities that expose you to high air or water resistance.

Risk of injury due to defects of any kind that have occurred in the product! Immediately discontinue use and contact specialist dealer.

Intended use

The *tube clip* consists of *female connector* (fig. A) and *male connector* (fig. B). The intended use of the *tube clip* is as a drinking tube holder system for hydration bladders.

The magnetic-mechanical connection between *female connector* and *male connector* must only be made with the original products intended for this purpose. Otherwise, this will prevent mechanical engagement. Any use that deviates from this intended use is considered improper and can lead to injuries, damage or malfunctions.

TECHNICAL DATA

Compatibility: Drinking tube with 9mm (0.35") outer diameter (*tube clip S*), drinking tube with 11mm (0.43") outer diameter (*tube clip M*), webbing width up to 20mm (0.78")
 Temperature resistance approx.: max. 40°C (104°F)
 Material: PA66, neodymium
 Manufactured in China

ASSEMBLY

Ask your retailer for advice if you are unsure about the Assembly!

▲ DANGER Danger to life due to interference with pacemakers or defibrillators (ICD) by static magnetic fields! Always keep a sufficient distance between the product and pacemakers or defibrillators (ICD).

▲ WARNING Risk of injury from use on motor vehicles, aircraft, watercraft or extreme sports! Do not attach the product to safety belts of motor vehicles, aircraft or watercraft. Do not use the product on the outside of motor vehicles, aircraft or watercraft. Remove the product completely from your equipment before engaging in extreme sports and before activities that expose you to high air or water resistance. Do not use the product during extreme sports or activities that expose you to high air or water resistance.

1. Hook the webbing into the split bars on both sides of the *female connector* (fig. D).
2. Clamp the drinking tube into the *male connector* (fig. F).

USE

Before use, familiarise yourself with how to handle the product and check that it functions properly. Make sure that the assembly has been carried out properly.

Disconnecting the male connector from the female connector

For comfortable drinking, push the *male connector* sideways out of the *female connector* (fig. H).

Connecting the male connector to the female connector

After drinking, guide the *male connector* to the *female connector* and let it snap into place at the *female connector* (fig. G). You will hear a "click" sound when the *male connector* snaps into the *female connector*.

CLEANING

NOTICE Property damage caused by cleaning in the dishwasher or washing machine! Do not clean the product in the dishwasher or washing machine.

1. Unhook the webbing from the split bars of the *female connector*.
2. Remove the drinking tube from the *male connector*.
3. Clean the product by hand with clean water.

STORAGE

▲ DANGER Danger to life due to swallowing, ingestion or inhalation of small magnetic parts! Swallowed, ingested or inhaled small magnetic parts may attract other magnetic or metallic objects in the body and cause serious internal injury or death. Never insert magnetic small parts into the mouth or nose. Seek immediate medical attention if small magnetic parts have entered the body.

NOTICE Material damage due to extreme heat! Do not expose the product to temperatures above approx. 40°C (104°F).

Store the product in a dry place. Keep out of reach of children.

DISPOSAL

The product can be disposed of in household waste. Please observe the applicable environmental regulations in your country regarding disposal.

LIABILITY

We have gone to great lengths to ensure that the instructions for use are correct, complete and as accurate as possible. However, deviations cannot be entirely ruled out, and no liability can be accepted for errors in the instructions for use provided.

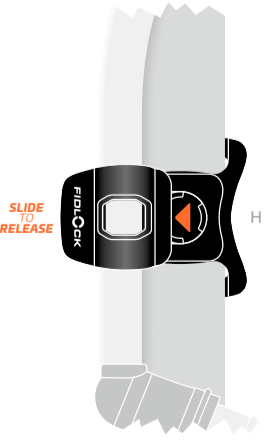
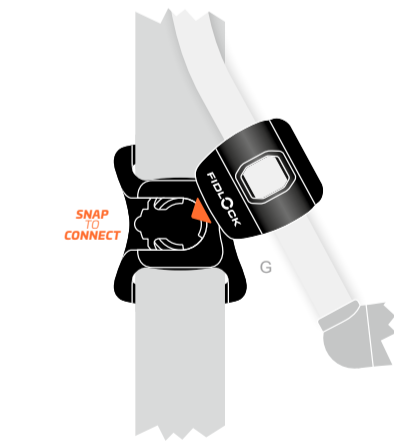
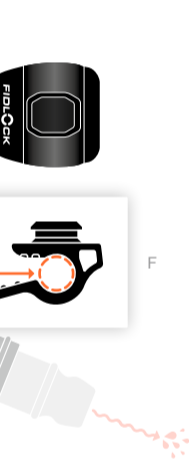
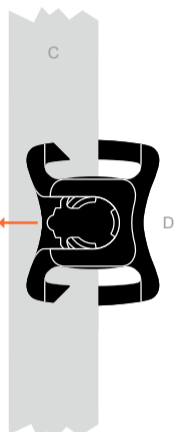
We accept no liability for damage caused by failure to observe the instructions for use or by improper use. If the product is used improperly or for another purpose or is repaired by the user, no liability is accepted for any damages.

LEGAL INFORMATION

The SNAP technology is legally protected by one or more patent(s)/patent application(s) from FIDLOCK. For more information on the patent protection of the SNAP product range, please visit: www.fidlock.com/patents

See our website for more information: www.fidlock.com/consumer

FIDLOCK GmbH, Kirchhorster Straße 39, 30659 Hannover, Germany, Hanover Local Court, HRB 204281, Email: info-bike@fidlock.com



FIDLOCK®

tube clip

